



InvesQuijote: Revista de Investigación en Enfermería de CLM



Continuando con el Plan Estratégico de Investigación que nuestro Colegio inició hace unos años, presentamos InvesQuijote: Revista de Investigación en Enfermería de Castilla la Mancha, cuyo principal objetivo es visibilizar los proyectos de investigación de los colegiados de nuestra provincia y región.

La Revista InvesQuijote, fundada en 2012 y editada por el Consejo de Colegios de Enfermería de Castilla la Mancha (CECLM), es una publicación científico-divulgativa que aborda la investigación en enfermería, así como otros aspectos clínicos de interés para el enfermero de Castilla la Mancha. Los artículos publicados son seleccionados por su rigor científico y metodológico, la actualidad de los temas y la utilidad en la práctica clínica, debiéndose adecuarse a las normas de publicación de la propia revista. Entre los contenidos de Revista InvesQuijoste se incluyen artículos originales, breves y de revisión así como artículos de casos. Se completa la Revista con la editorial, entrevistas y un apartado que tendrá que ver con las siete especialidades enfermeras así como referencias a la gestión y la calidad, completando la atención enfermera socio-sanitaria.

La revista está conformada por un Comité Editorial (CE) y por un Comité Científico (CC), cuyos miembros son enfermeros de reconocido prestigio, tanto en el ámbito profesional, como académico y científico.

La publicación de nuestra revista aparecerá en la modalidad de "open access", es decir en acceso abierto.



Las distintas secciones de nuestra publicación científica son:

- Portada
- Editorial
- Cartas al Editor
- Entrevistas: realizadas a profesionales que aporten cuestiones de relevancia
- Áreas de Enfermería
- Artículos Originales
- Artículos Breves
- Artículos de Revisión
- Artículos de Casos
- Agenda

Misión.-

La misión de nuestra revista es crear un punto de encuentro que sirva para cohesionar a los profesionales de enfermería en el puedan participar todos los ámbitos de competencia profesional: asistencial, docente, administración y gestión.

Lo enfermeros van a encontrar un vehículo de comunicación, difusión y divulgación científico-técnico que, generando conocimiento científico y creando masa crítica, haga desarrollar nuestra profesión, una profesión interesada en el cuidado y en el auto cuidado de los usuarios, sanos y enfermos, usuarios que son el verdadero centro de nuestra actividad diaria.

La revista tiene por objetivo fortalecer la disciplina y la profesión enfermera, utilizando y promoviendo el uso de las Tecnologías de la Información y la Comunicación (TIC's), desarrollando la creatividad y la curiosidad científica.

La revista se gestó ante la necesidad que el profesional enfermero demanda de publicar el resultado de su práctica diaria, intercambiando experiencias y conocimiento de una forma actualizada y rápida.

Envío y aceptación de artículos originales, breves, de revisión y artículos de caso.-

Este proceso se llevará a cabo por el Comité Científico mediante un arbitraje científico de revisión por pares o "peer review" y un tercer revisor en caso de discrepancia, manteniéndose en todo momento el total anonimato en el proceso de revisión de los manuscritos. Al ser el Comité Científico externo al Comité Editorial, se asegura la confidencialidad, imparcialidad, rigurosidad y honestidad en el desarrollo del procedimiento.

El tiempo empleado en la revisión e información al autor de su aceptación o rechazo, será de tres a cuatro semanas a partir de su recepción. Todo artículo publicado en la Revista, debe adecuarse a las normas de publicación creadas a tal efecto y necesita la aprobación del Editor, responsable de velar por la línea editorial y la homogeneidad de la Revista.



Registro como nuevo investigador.-

- A través de la dirección http://www.ceclm.es/Sumario_es_22_0_0_19.html o pinchando en la página principal dentro del logo de InvesQuijote (Entrar).
Figura 1.

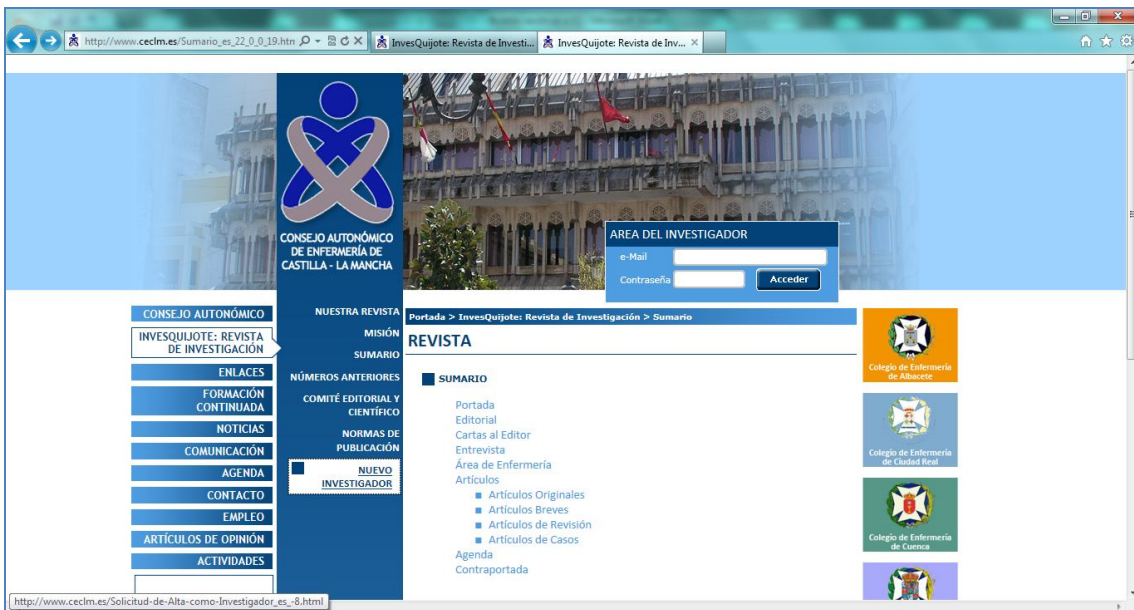


Figura 1. Pinchar en IQ y posteriormente en "Nuevo Investigador"

- Posteriormente pinchar "Nuevo Investigador" para abrir el formulario de registro en http://www.ceclm.es/Solicitud-de-Alta-como-Investigador_es_-8.html . Figura 2.

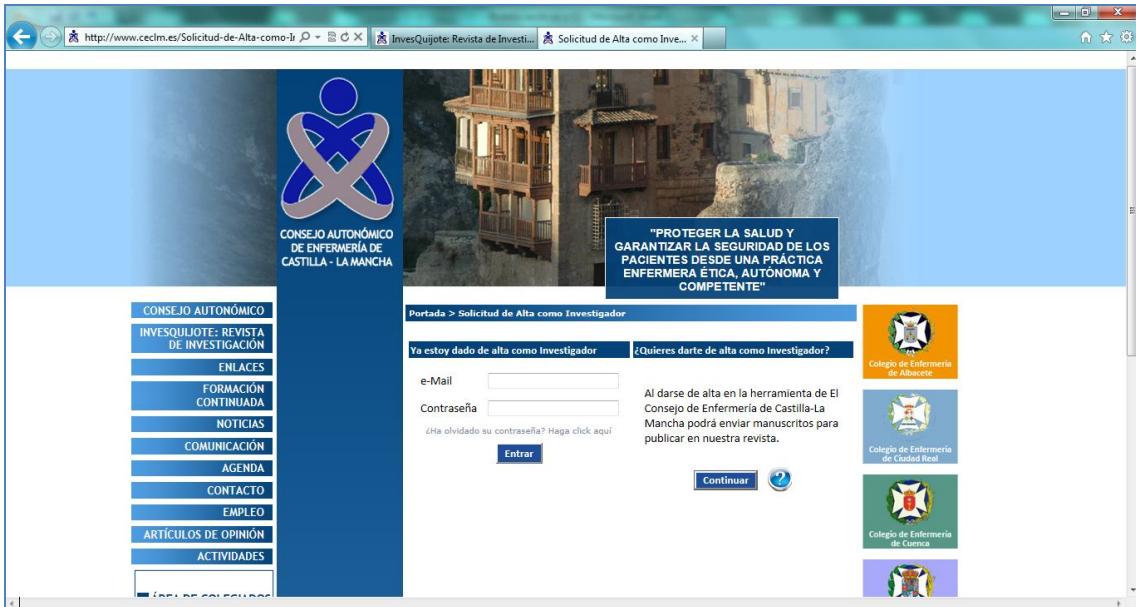


Figura 2. Darse de alta como nuevo investigador

- Cumplimentar el formulario de alta como investigador tras pulsar "Continuar".
Figura 3.

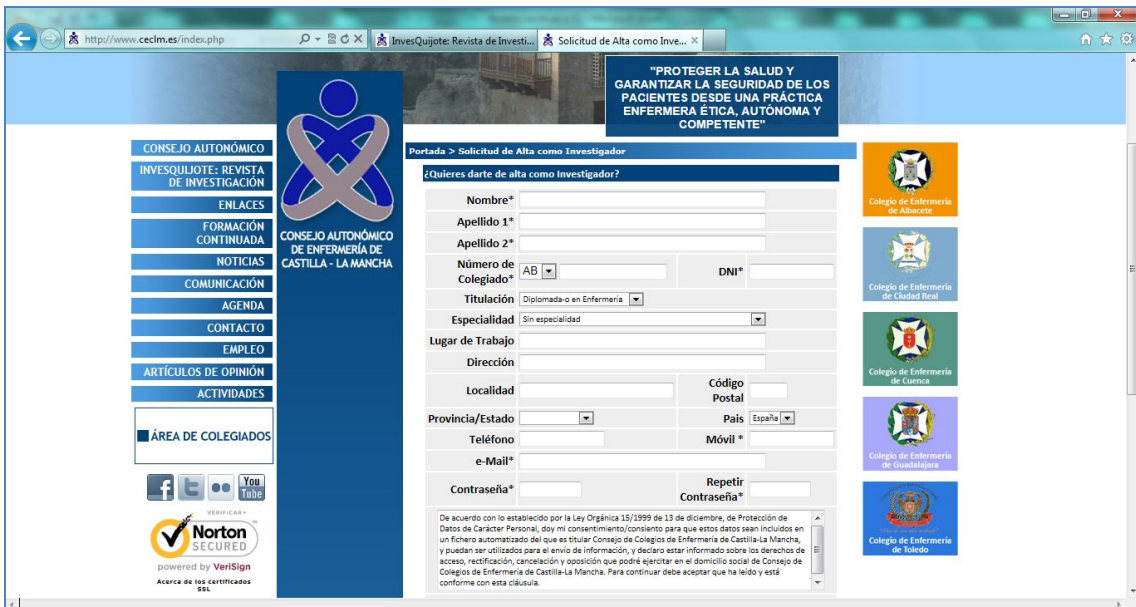


Figura 3. Cumplimentar registro para darse de alta como nuevo investigador



- Área individual del investigador: Escritorio, mi agenda, notas, calculadora, mensajería y envío de trabajos a publicar mediante el uso del gestor documental (Herramienta de envío). Figura 4.



Figura 4. Área personal del investigador

- Posibilidades de envío de trabajos a publicar: Cartas el editor, artículo original, artículo breve, artículo de revisión y artículo de caso a través del gestor documental. Figura 5.



Figura 5. Opciones de envío de publicaciones

- Ejemplo de uso de gestor documental: Envío de artículo original al Comité Científico para ser evaluado. Figura 6.

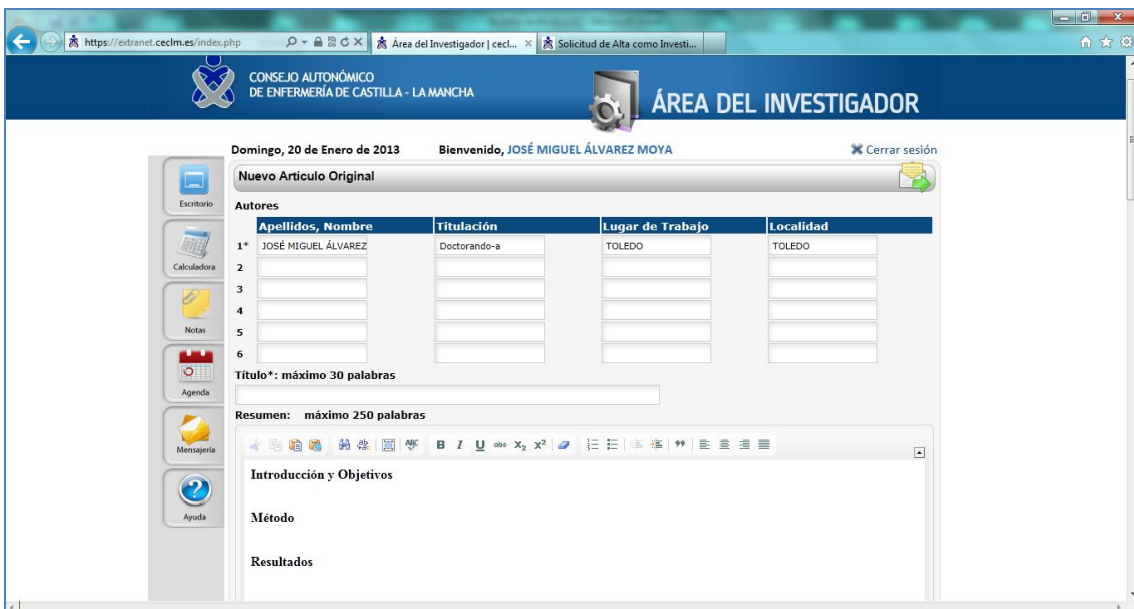


Figura 6. Ejemplo de envío de Artículo Original al Comité Científico mediante el gestor documental



Para hacer más fácil el proceso de envío del manuscrito a publicar, se ha creado una potente herramienta, el **gestor documental**, (Figura 6) que permitirá, digitalmente y usando el correo electrónico, hacer el recorrido del artículo de investigación, desde que el investigador lo envía, lo recibe el Comité Editorial, pasa a ser revisado por el Comité Científico, vuelve al Comité Editorial y se decide su publicación.

Desde este momento, os animamos a que enviéis artículos para publicar en InvesQuijote.

NOTA: Para solventar cualquier duda del gestor documental, pulsar el módulo de "AYUDA" (cuyo símbolo es una interrogación en un círculo azul).