

Impacto del COVID19 en la enfermería Castilla la Mancha

Informe de Resultados
Abril 2020



CONSEJO GENERAL DE ENFERMERÍA

Índice

CONSEJO GENERAL DE ENFERMERÍA
Impacto del COVID19 en la enfermería
Abril de 2020

Castilla la Mancha

SISTEMA DE GESTIÓN DE LA CALIDAD:

- Certificado para el servicio de Investigación de Mercados y Opinión: A50/ 000005
- Según Norma ISO 20252
- Código ICC/ ESOMAR
- Sistema Aneimo de Calidad de Captaciones (SACC)

POLÍTICA DE CALIDAD

La Calidad es un objetivo, una estrategia y un rasgo de identidad para todos los que componemos Análisis e Investigación.

La búsqueda constante de la calidad y valor añadido en nuestros servicios nos permitirá lograr la satisfacción de los clientes, la rentabilidad de nuestra empresa y una posición de liderazgo cualitativo en nuestro sector.

Metodología y ficha técnica

Resultados:

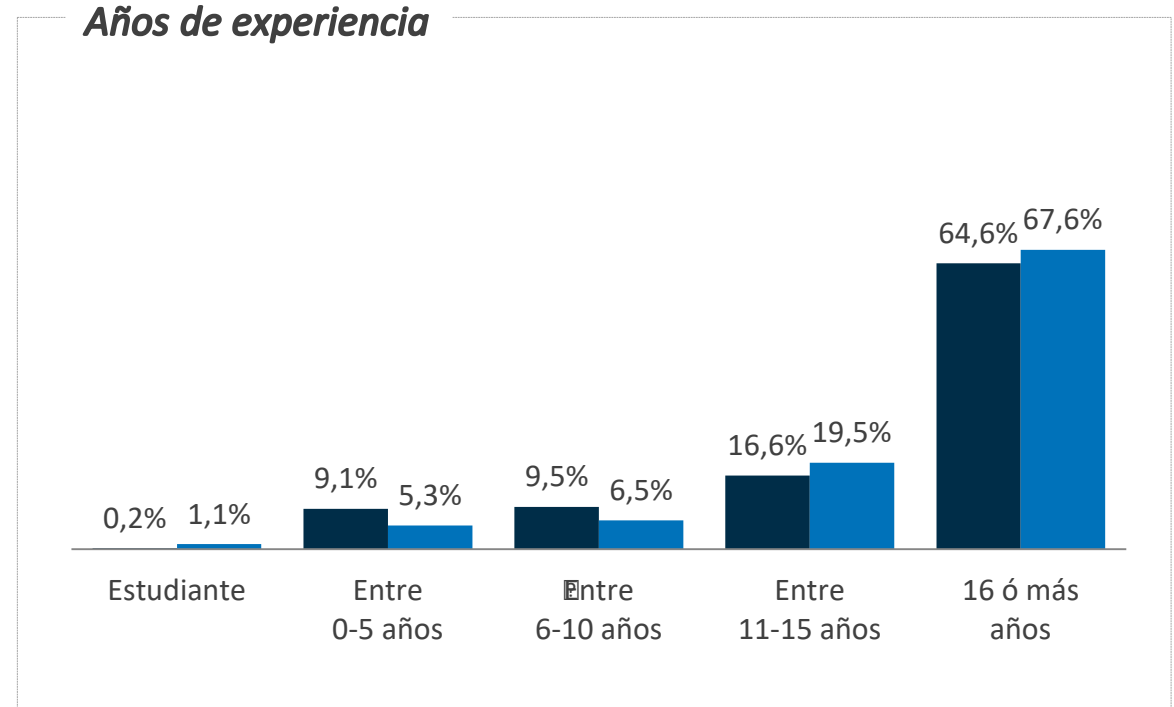
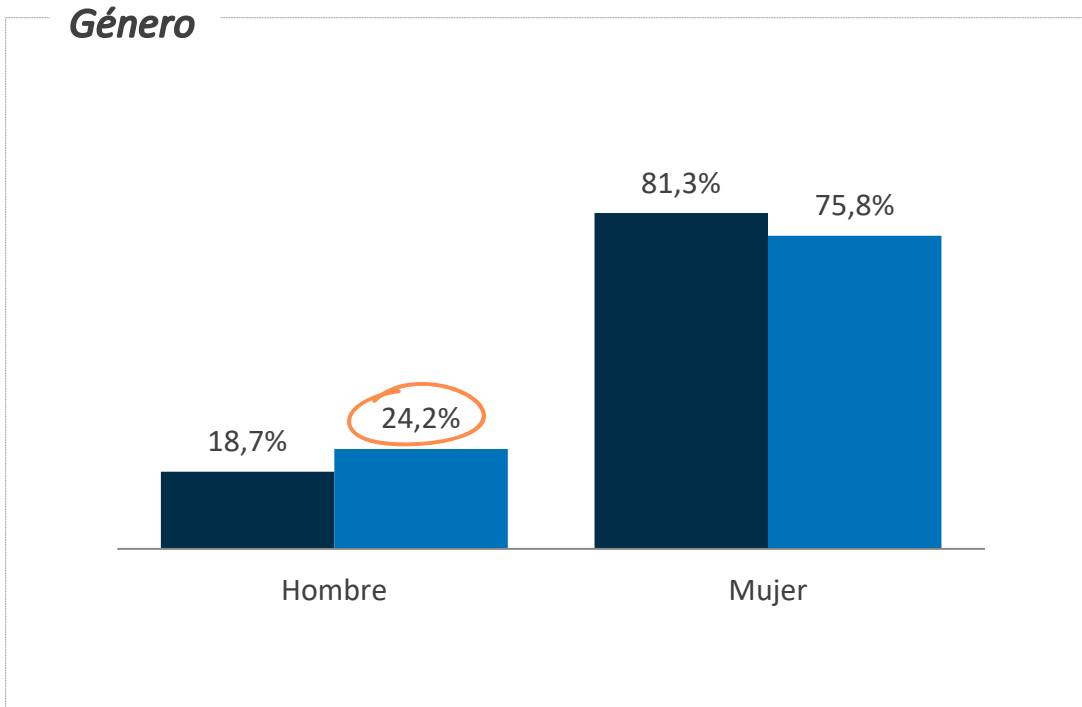
1. Caracterización de la muestra
2. El COVID en el trabajo diario de las enfermeras
3. Formación y recursos ante la pandemia
4. Contagio del COVID entre las enfermeras
5. Expectativas de evolución de la pandemia
6. Valoración de la actuación en la crisis del COVID de Gobierno y Comunidad Autónoma

Metodología y ficha técnica

- **Universo.** A nivel general 255.000 enfermeros del sistema sanitario español. A nivel Comunidad Autónoma 10.747 enfermeros de Castilla la Mancha
- **Tipo de entrevista:** Online, mediante sistema CAWI (Computer Asisted Web Interview).
- **Muestra:**
 - 11.156 encuestas a nivel nacional.
 - 686 encuestas en Castilla la Mancha.
- **Error Muestral.** El margen de error para la muestra nacional es de $\pm 0,93\%$ y para la muestra de Castilla la Mancha es de $\pm 3,69\%$ para un nivel de confianza del 95,5%.
- **Cuestionario y encuestación.** Cuestionario semi-estructurado con una duración media de 8 minutos. El envío del enlace de acceso al cuestionario se ha realizado por parte del Consejo General de Enfermería.
- **Tratamiento estadístico:** Tabulación simple y cruzada de frecuencias. **Se ha reequilibrado el peso de las provincias tanto a nivel Comunidad Autónoma como a nivel global para responder a la distribución que establece el INE / Consejo General de Enfermería en el universo de estudio.**
- **Trabajo de campo:** Realizado entre 9 y el 20 de abril de 2020.
- **Anonimato y confidencialidad:** Se garantiza el absoluto anonimato de las respuestas de los entrevistados que serán utilizadas únicamente en la confección de tablas estadísticas.
- **Control de Calidad:** de acuerdo a la Norma ISO 20252 y el código de conducta ICC/ESOMAR.

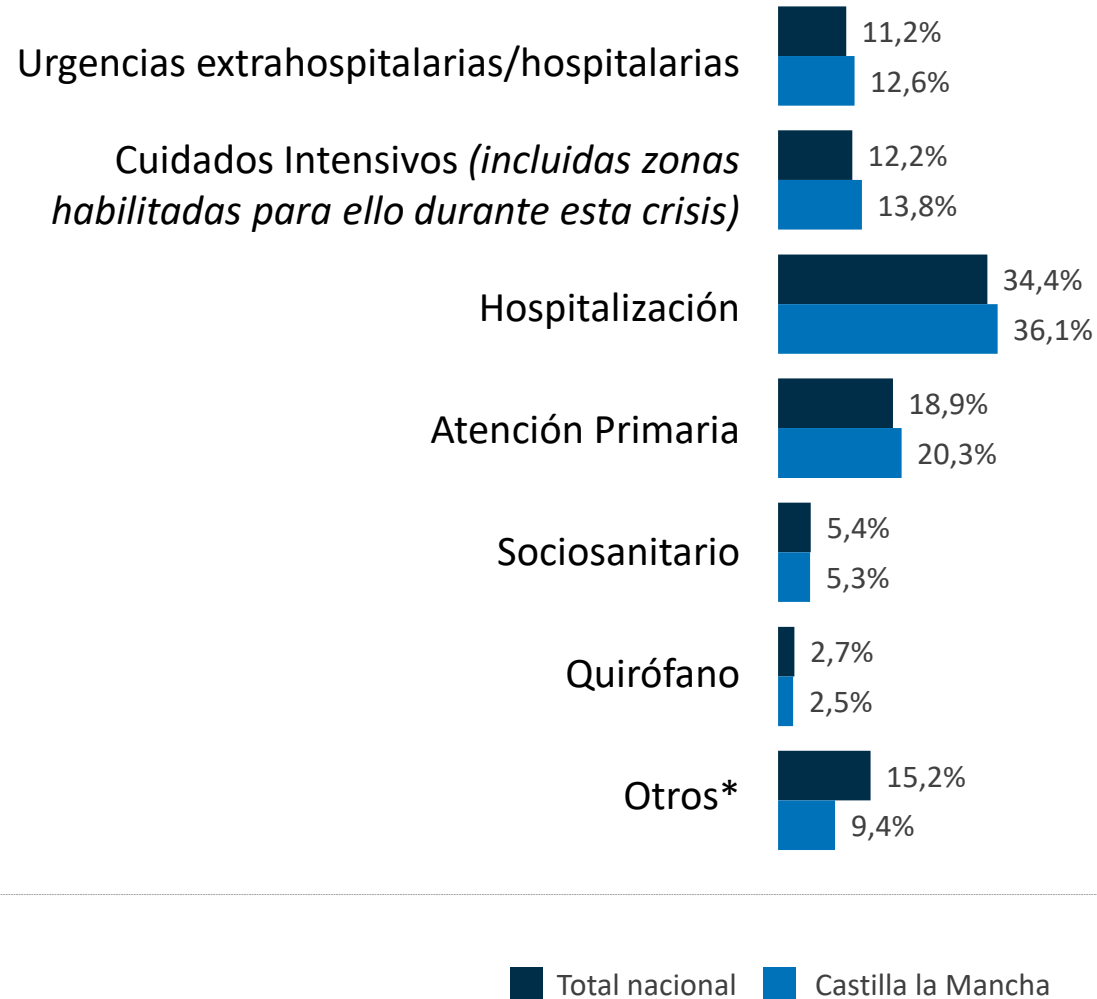
01

Caracterización de la muestra



■ Total nacional ■ Castilla la Mancha

Ámbito de trabajo



***Otros.** Contiene ámbitos de trabajo con menos de un 2,5% de presencia como son:

- Hemodiálisis
- Consultas externas / especialistas
- Mutuas de trabajo
- Hospital de día
- Docencia / Universidad
- Laboratorios
- Enfermería escolar
- ...

02

El COVID en el trabajo diario de las
enfermeras

El COVID en el trabajo diario de las enfermeras




La enfermería de Castilla la Mancha está bastante más “colapsada” por el COVID que la media: el 61,6% de los profesionales castellano-manchegos focaliza la mayoría de su trabajo diario en pacientes COVID, frente al 45,7% de la media nacional

Empezando por tu trabajo diario, dirías que:

Total nacional

Castilla la Mancha

La mayoría de mi trabajo se dedica a pacientes COVID




La mayoría de mi trabajo se dedica a pacientes COVID



Sólo una parte de mi trabajo tiene que ver con pacientes COVID



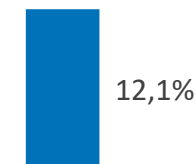
Sólo una parte de mi trabajo tiene que ver con pacientes COVID



Tengo poca/ninguna relación con pacientes COVID



Tengo poca/ninguna relación con pacientes COVID



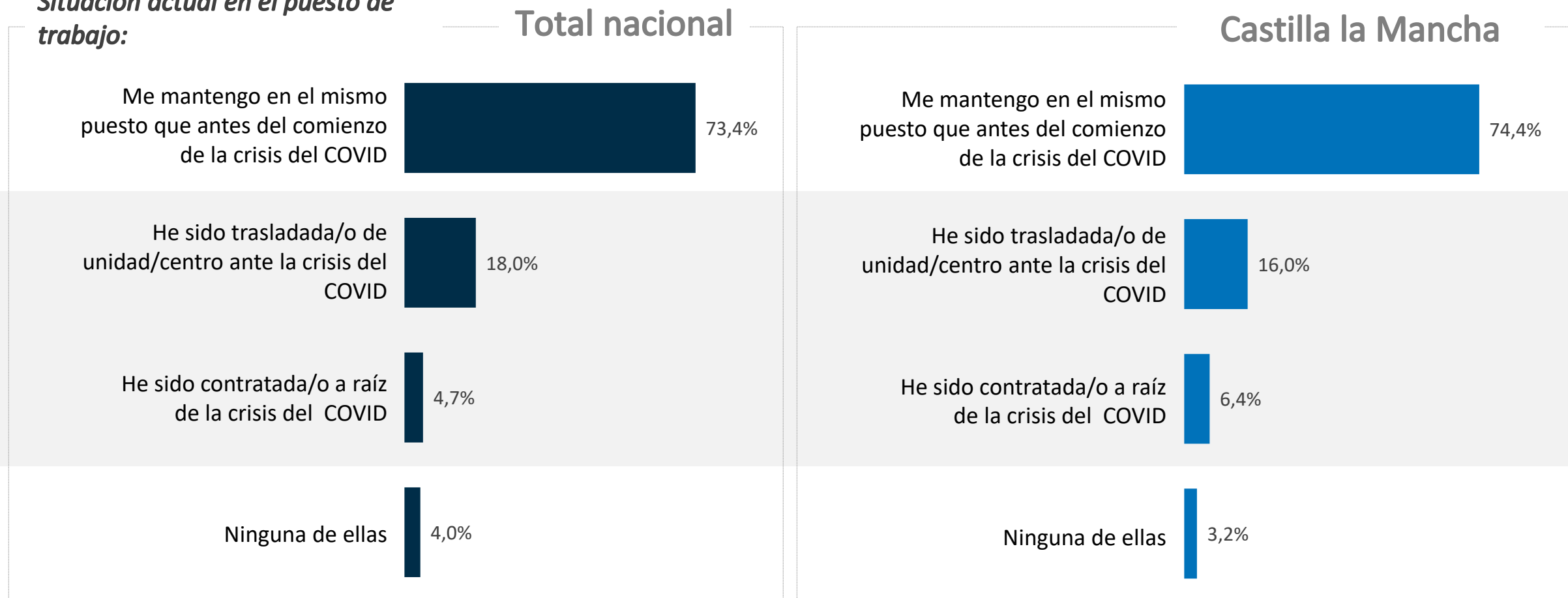
El COVID en el trabajo diario de las enfermeras



La situación en Castilla la Mancha es similar a la del conjunto de la muestra: cerca de una cuarta parte de los profesionales de enfermería han sido trasladados de su actividad diaria o contratados específicamente como consecuencia del COVID.

En Castilla la Mancha se han producido en torno a 700 nuevas contrataciones a raíz de la pandemia.

Situación actual en el puesto de trabajo:



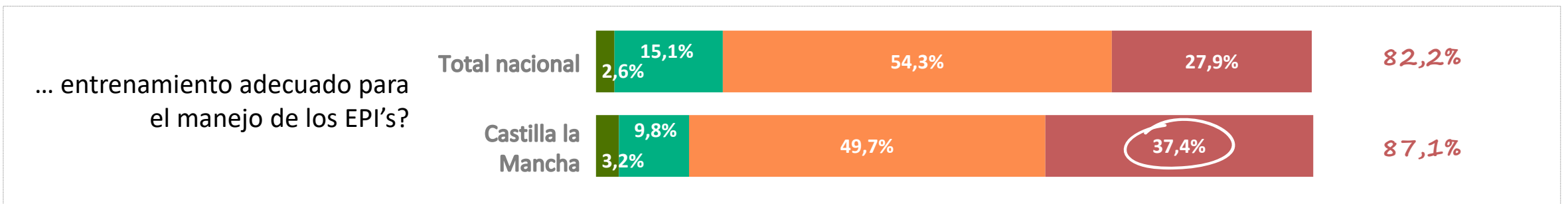
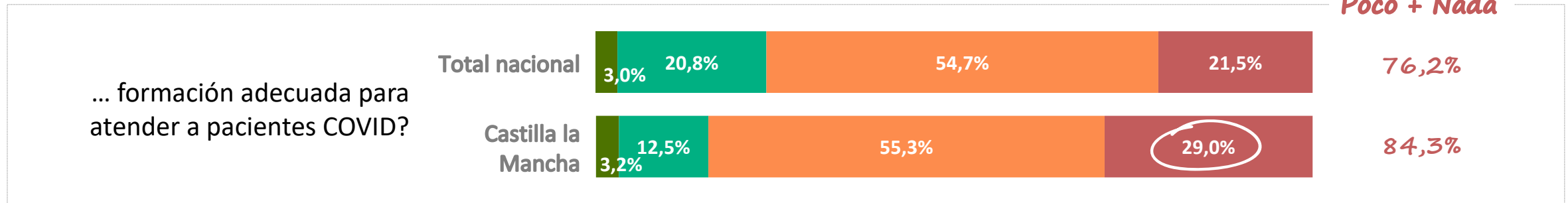
03

Formación y recursos ante la pandemia

Formación y entrenamiento de las enfermeras en el contexto de la crisis del COVID

Tanto a nivel nacional como en Castilla la Mancha, las profesionales se han enfrentado a la pandemia con poca o nula formación específica en la atención de pacientes con COVID y en entrenamiento en el manejo de los EPI's. Pero los datos de Castilla la Mancha son significativamente más graves.

¿En qué medida consideras que has recibido...



■ Mucho ■ Bastante ■ Poco ■ Nada

Base total muestra

P.7 ¿En qué medida consideras que has recibido la formación adecuada para atender a pacientes COVID? | P.8 ¿En qué medida consideras que has recibido entrenamiento adecuado para el manejo de los EPI's?

Formación para atender pacientes COVID

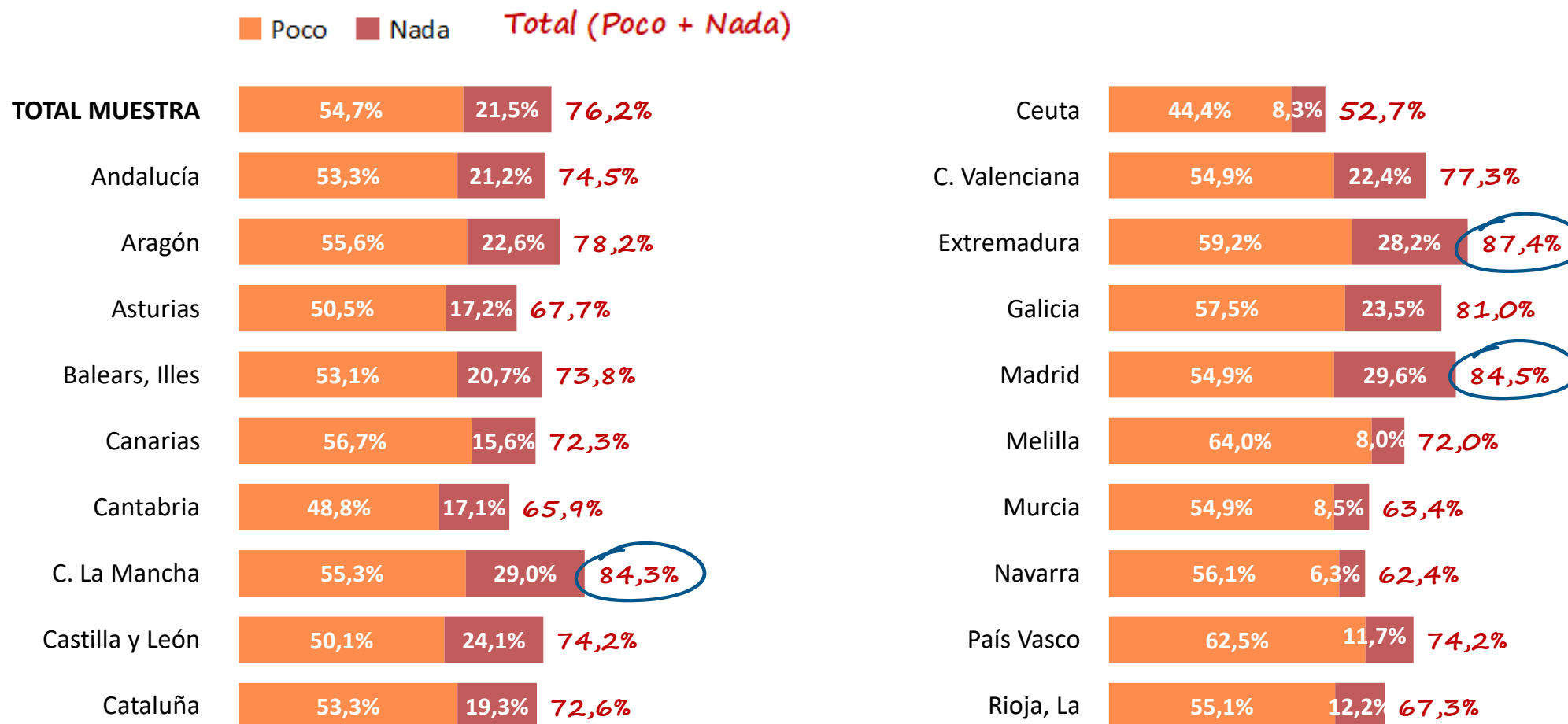
Según CCAA



Castilla la Mancha es la tercera comunidad con peor formación específica para atender a pacientes COVID

¿En qué medida consideras que has recibido...

... formación adecuada para atender a pacientes COVID?



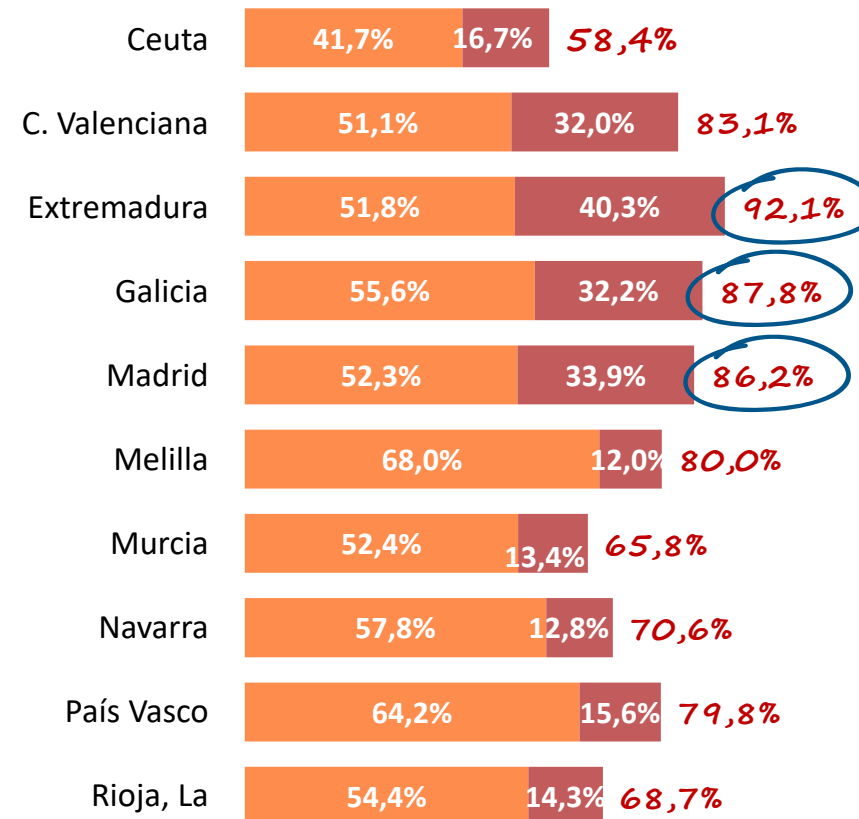
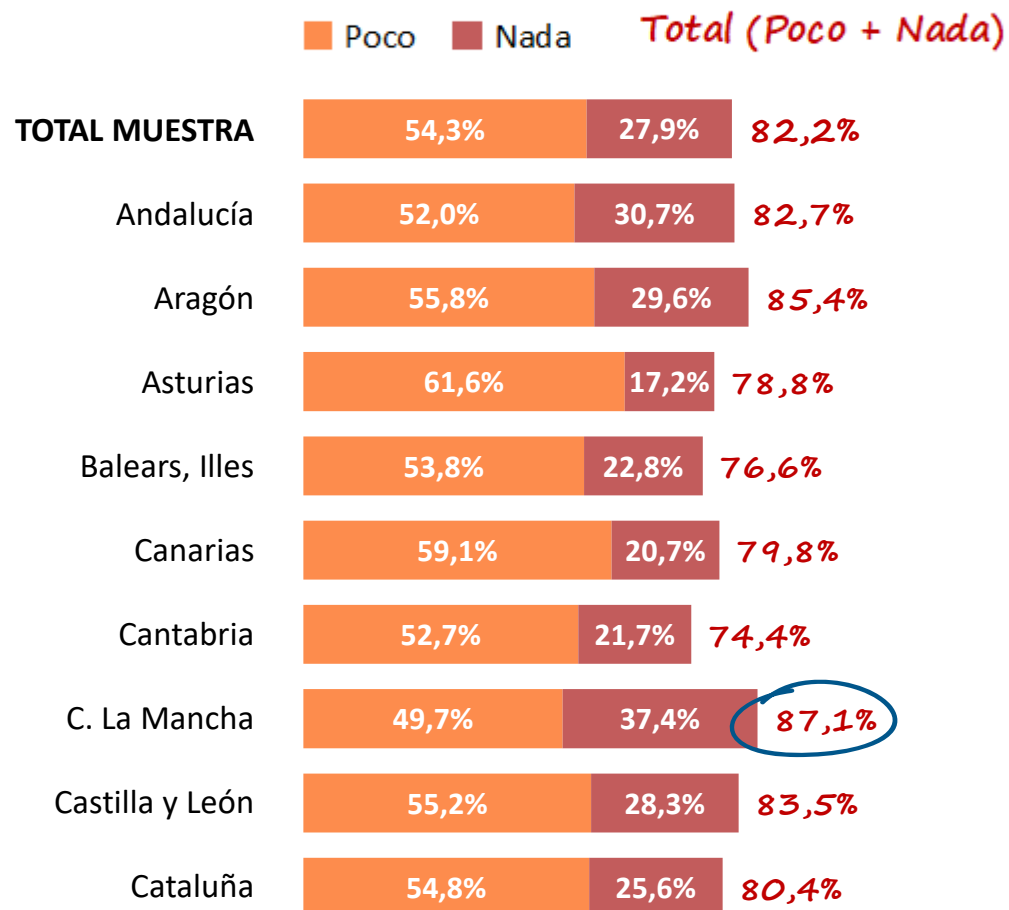
Entrenamiento en el manejo de los EPI's Según CCAA



¿En qué medida consideras que has recibido...

... entrenamiento adecuado para el manejo de los EPI's?

En la formación sobre el manejo de los EPI's
Castilla la Mancha es la cuarta peor

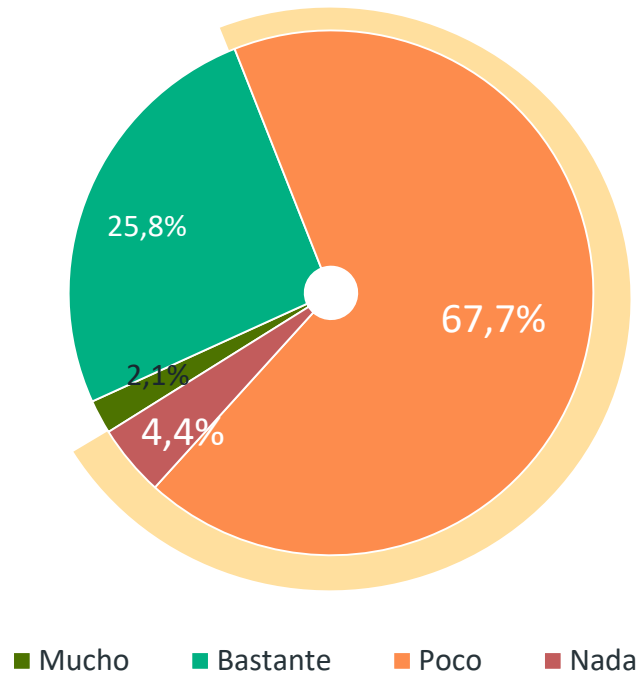


Disponibilidad de recursos materiales en las unidades de trabajo

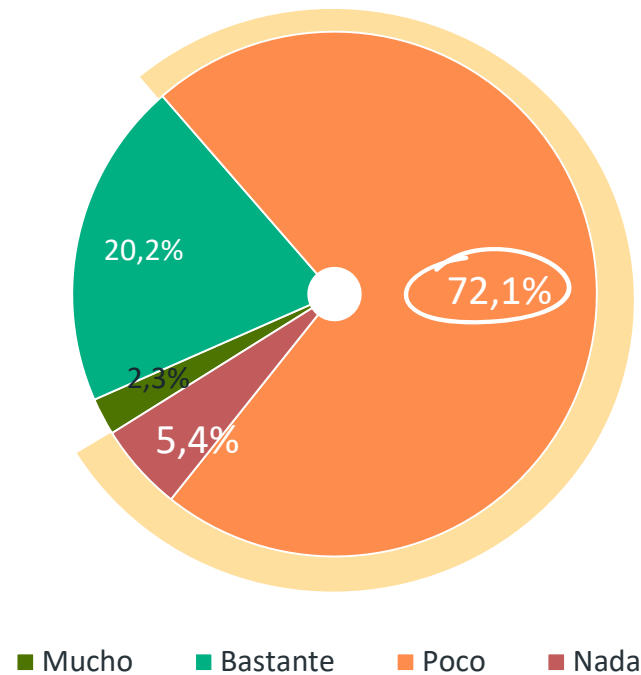
Material de protección para los profesionales

En cuanto al material de protección para los profesionales, dirías que en estos momentos en la unidad donde trabajas hay:

Total nacional



Castilla la Mancha

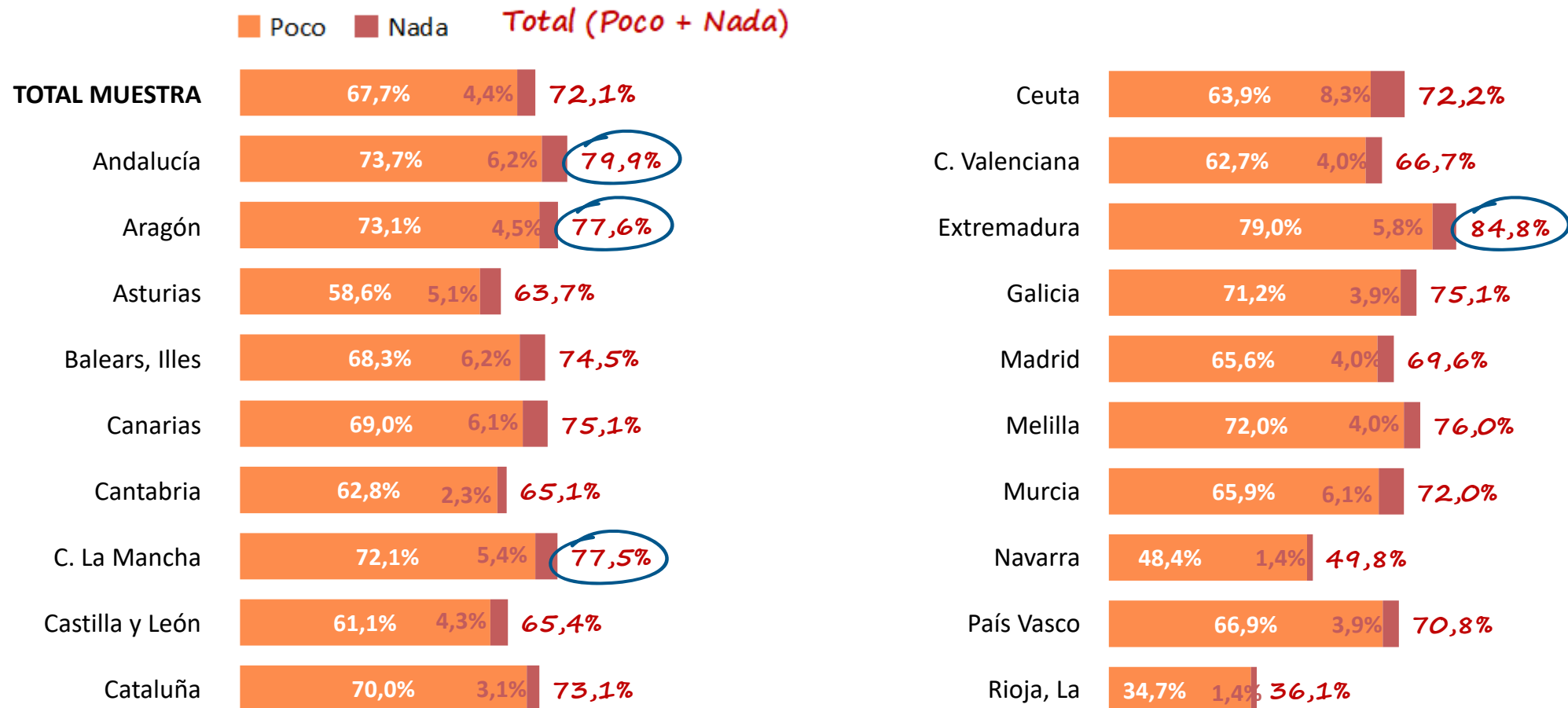


La visión en Castilla la Mancha sobre el material de protección es más crítica que en el conjunto.

Disponibilidad de recursos materiales en las unidades de trabajo

Material de protección para los profesionales – Según CCAA

En cuanto al material de protección para los profesionales, dirías que en estos momentos en la unidad donde trabajas hay:

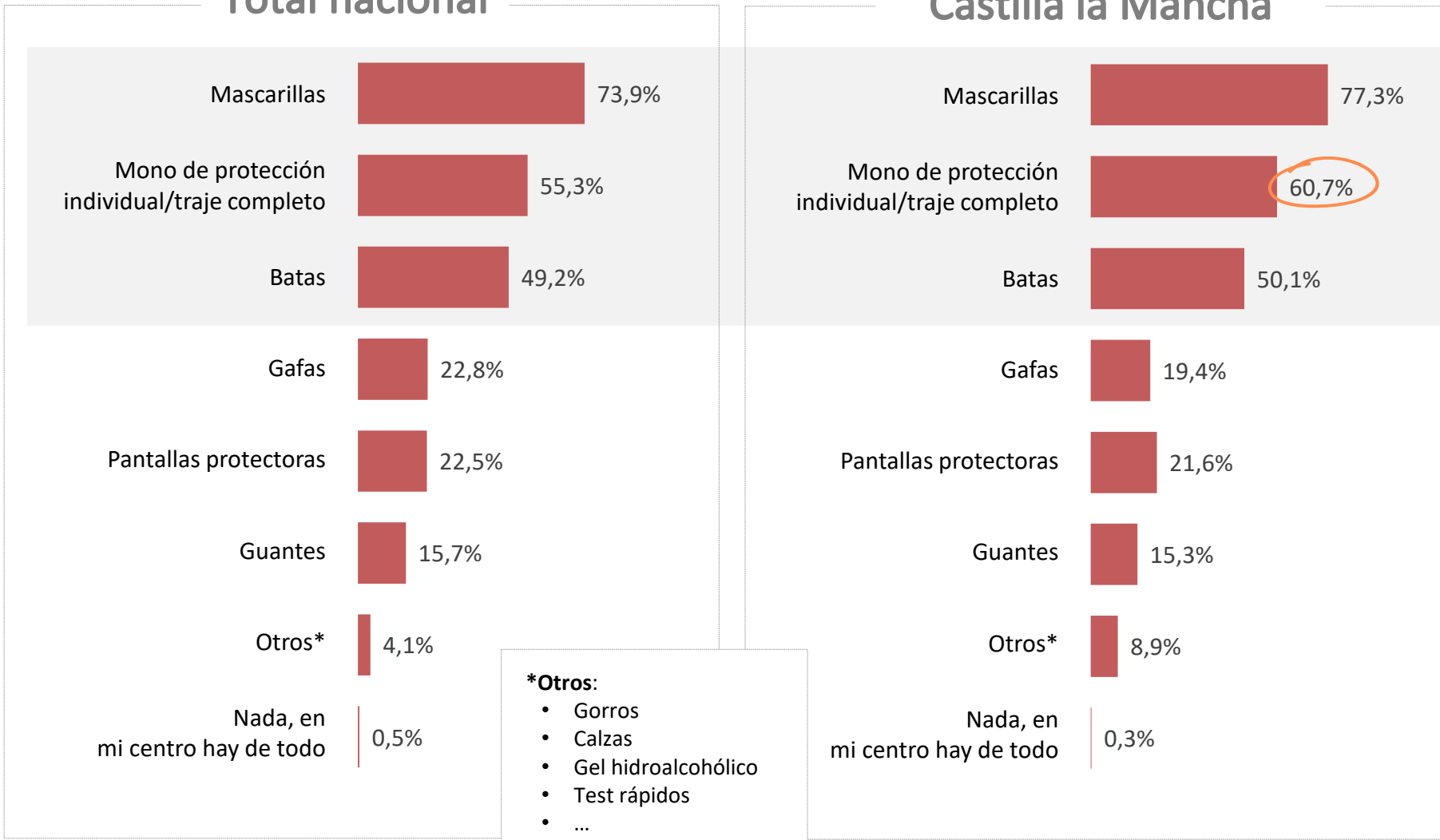


Disponibilidad de recursos materiales en las unidades de trabajo

Material de protección de mayor urgencia

Total nacional

Castilla la Mancha



Tanto a nivel nacional como en Castilla la Mancha no hay mascarillas, monos de protección ni batas.

Además, en Castilla la Mancha hay más déficit de monos de protección individual.

Disponibilidad de recursos materiales en las unidades de trabajo

Material de protección para el trabajo diario

En Castilla la Mancha la disponibilidad de material suficiente para la protección y la adecuación del mismo es menor que en la media nacional. Consecuentemente, la reutilización de material de protección es mayor que a nivel global.

En tu caso particular, habitualmente...

Total nacional

Castilla la Mancha

¿Te han facilitado el material suficiente para protegerte?



¿El material es el adecuado?



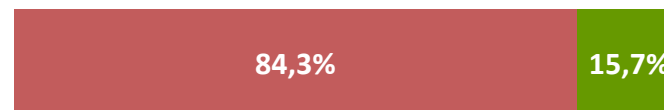
¿Vas disponiendo de más material a medida que pasan los días?



■ Sí ■ No

■ Sí ■ No

¿Has tenido que reutilizarlo?



■ Sí ■ No

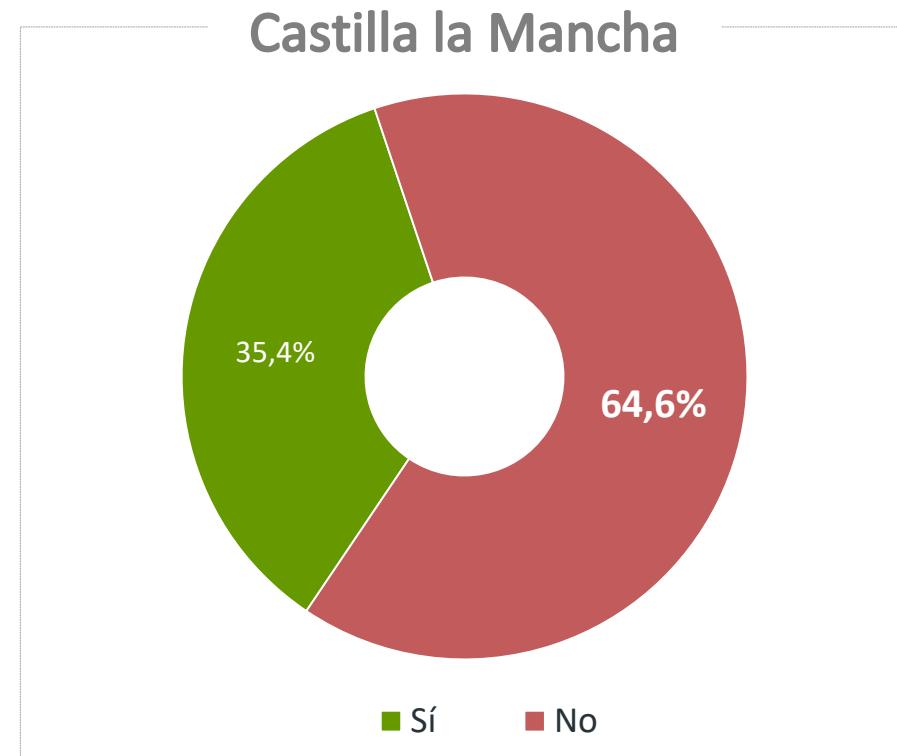
■ Sí ■ No

Disponibilidad de recursos de personal en los centros

Adecuación del ratio enfermera-paciente

El ratio enfermera-paciente está claramente por debajo de las necesidades y es igual en Castilla la Mancha que en el conjunto nacional.

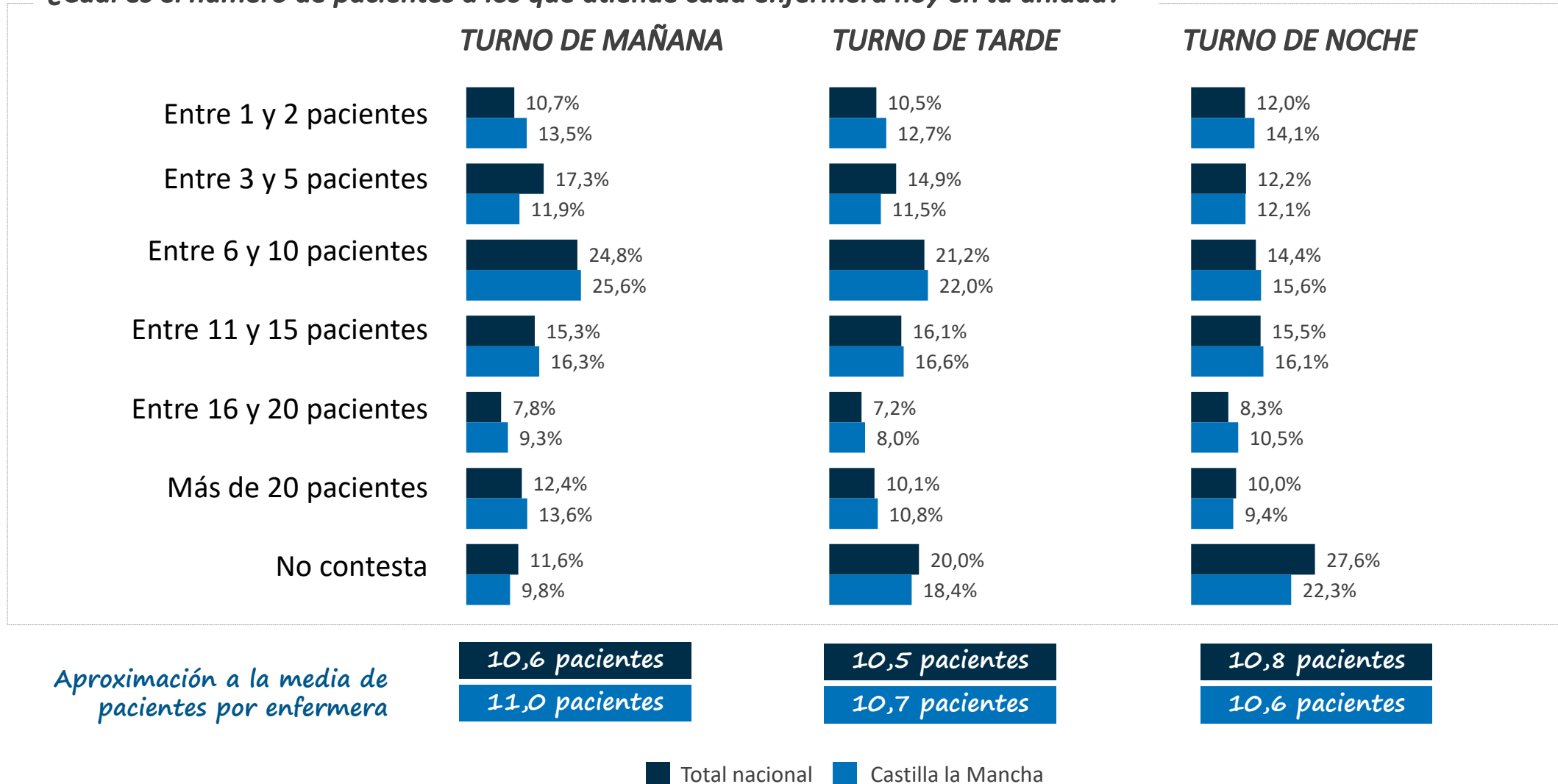
¿El ratio enfermera-paciente es, a tu juicio, el adecuado en estos momentos?



Disponibilidad de recursos de personal en los centros

Número de *pacientes por enfermera* en cada turno

¿Cuál es el número de pacientes a los que atiende cada enfermera hoy en tu unidad?



04

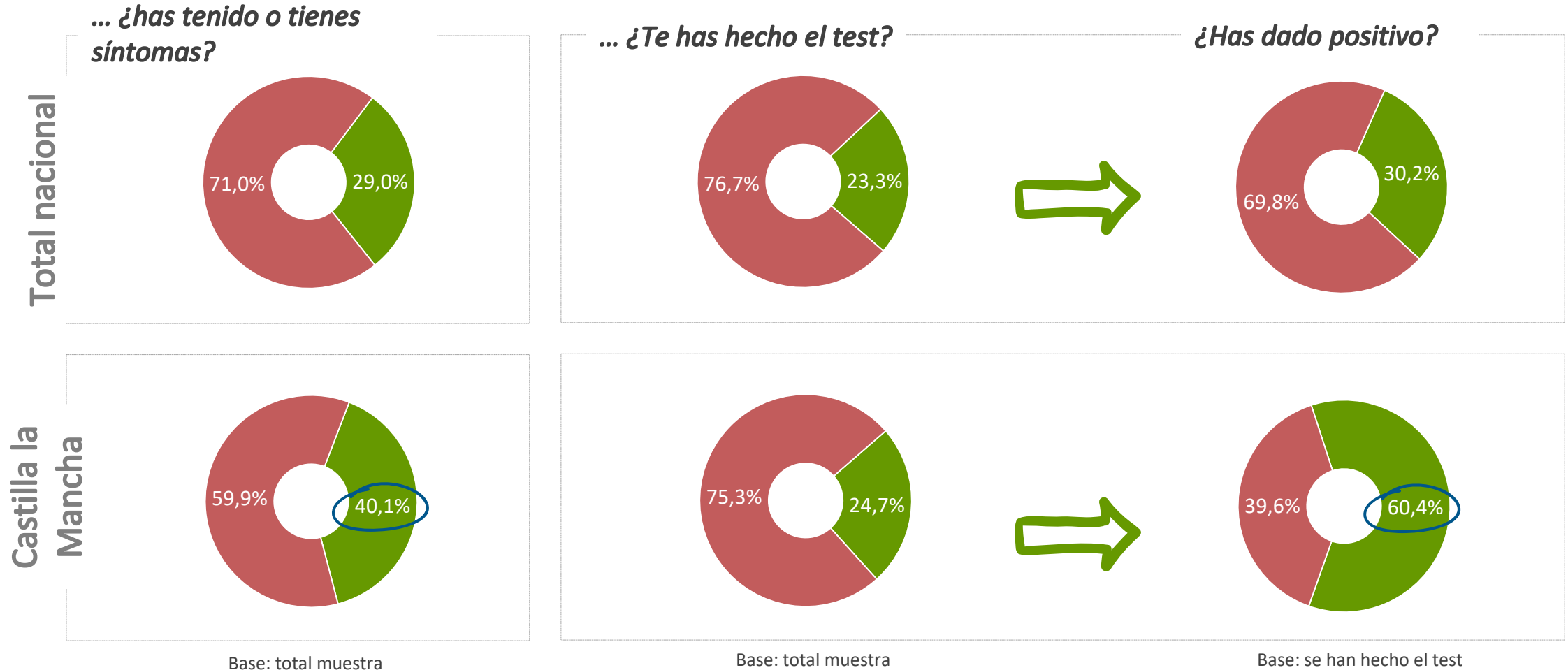
Contagio del COVID entre las enfermeras

Presencia de síntomas y realización de test entre las enfermeras



En Castilla la Mancha la pandemia presenta un impacto de síntomas significativamente mayor a la muestra global (11 puntos). El número de test realizados es similar a la media pero el número de positivos dobla a ésta: prácticamente dos de cada tres enfermeras que se han hecho el test han dado positivo.

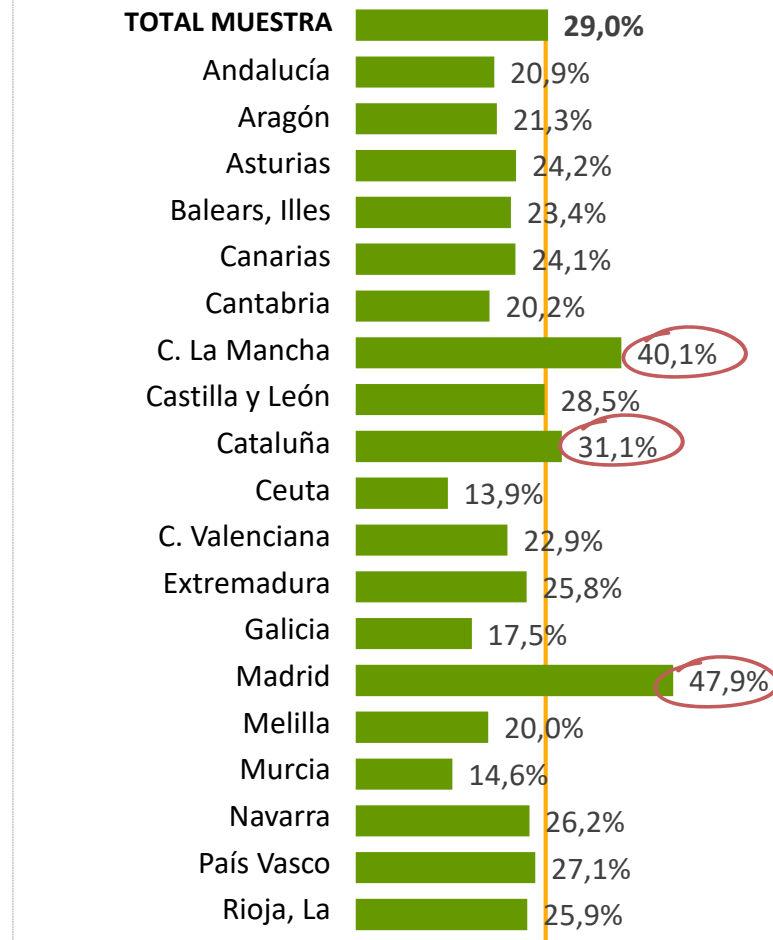
Respecto a una posible infección por COVID,...



Presencia de síntomas entre las enfermeras Según CCAA

Respecto a una posible infección por COVID,...

... ¿has tenido o tienes síntomas? % Sí

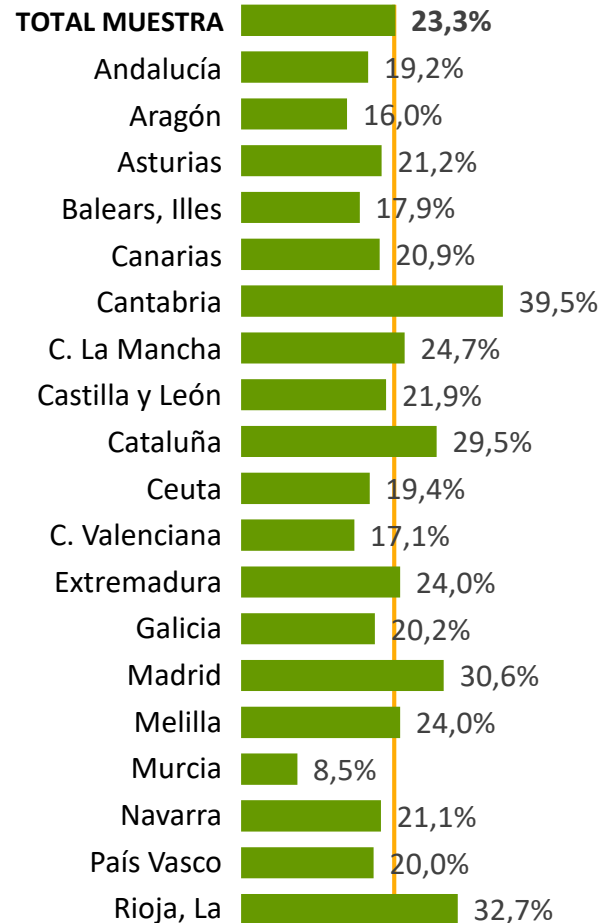


Madrid, Castilla la Mancha y Cataluña registran los mayores porcentajes de enfermeras potencialmente infectadas

Base: total muestra

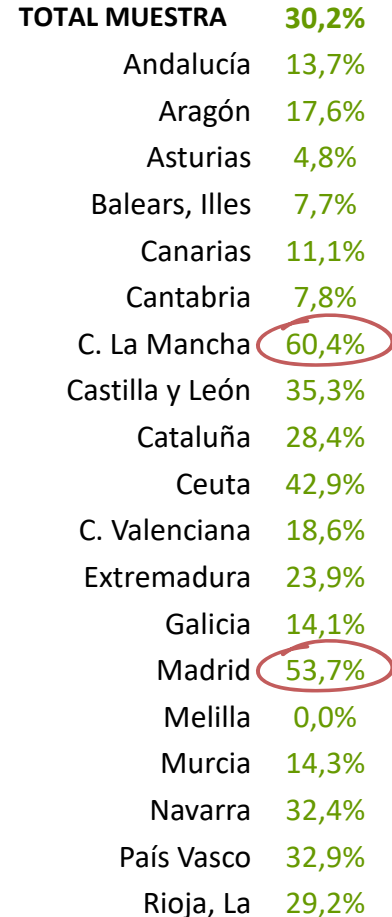
Realización de test y porcentaje de positivos entre las enfermeras Según CCAA

Respecto a una posible infección por COVID,...
... ¿te has hecho el test? % Sí



Base: total muestra

% de positivos entre los
que se han hecho el test



Base: se han hecho el test

*Las comunidades donde los profesionales se han hecho más test son: Cantabria, La Rioja, Madrid y Cataluña.
Y donde los positivos con más altos son: Castilla la Mancha y Madrid*

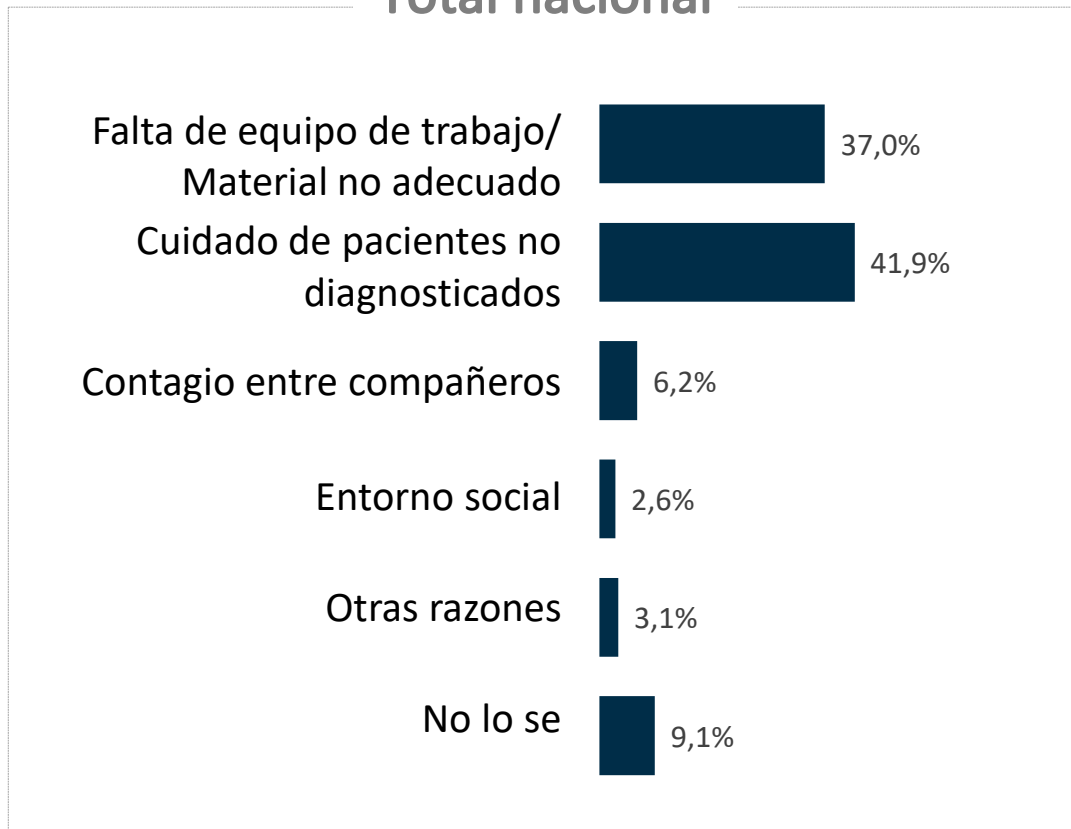
Foco de contagio de las enfermeras positivas en el test



Las dos principales causas de contagio se mantienen en Castilla la Mancha aunque con diferente fuerza que en la media: el cuidado de pacientes no diagnosticados (con más énfasis) y la falta de material. Carencia de test y carencia de equipo

Asocias el contagio principalmente a:

Total nacional



Base: ha n dado positivo en el test

Castilla la Mancha



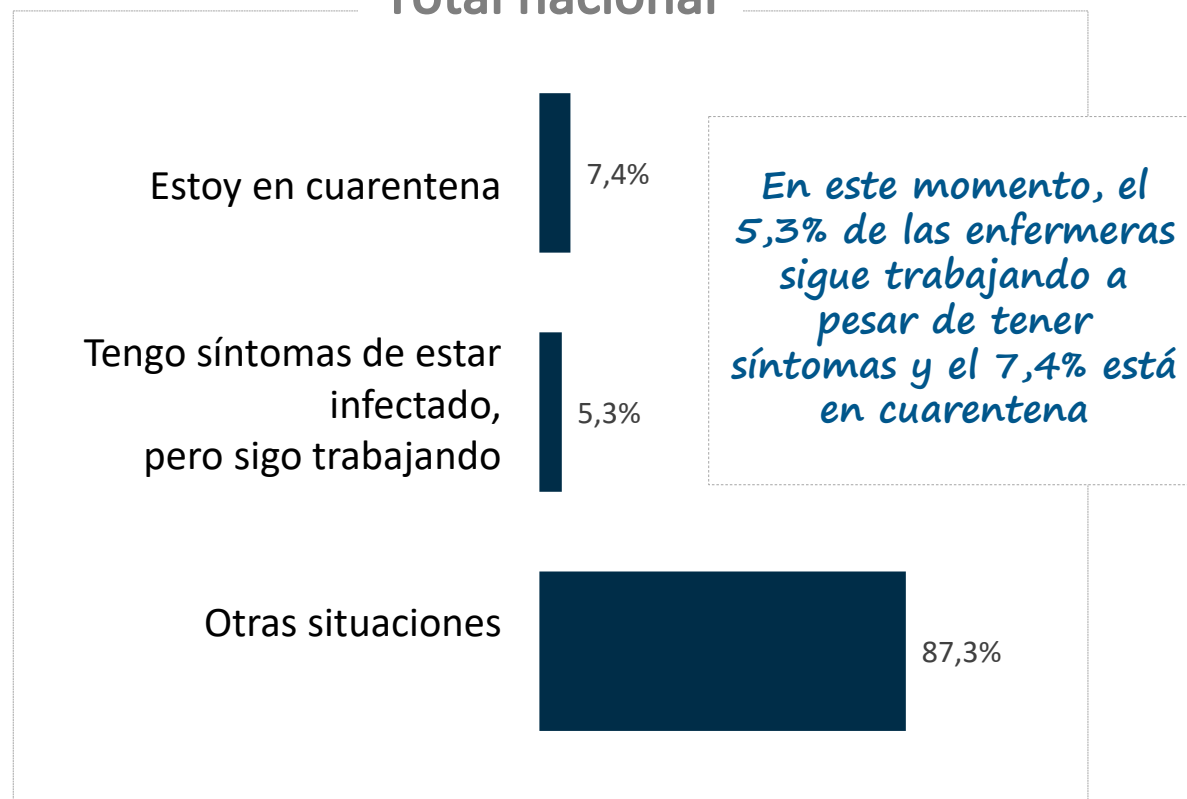
Base: ha n dado positivo en el test

Situación actual de contagio entre las enfermeras

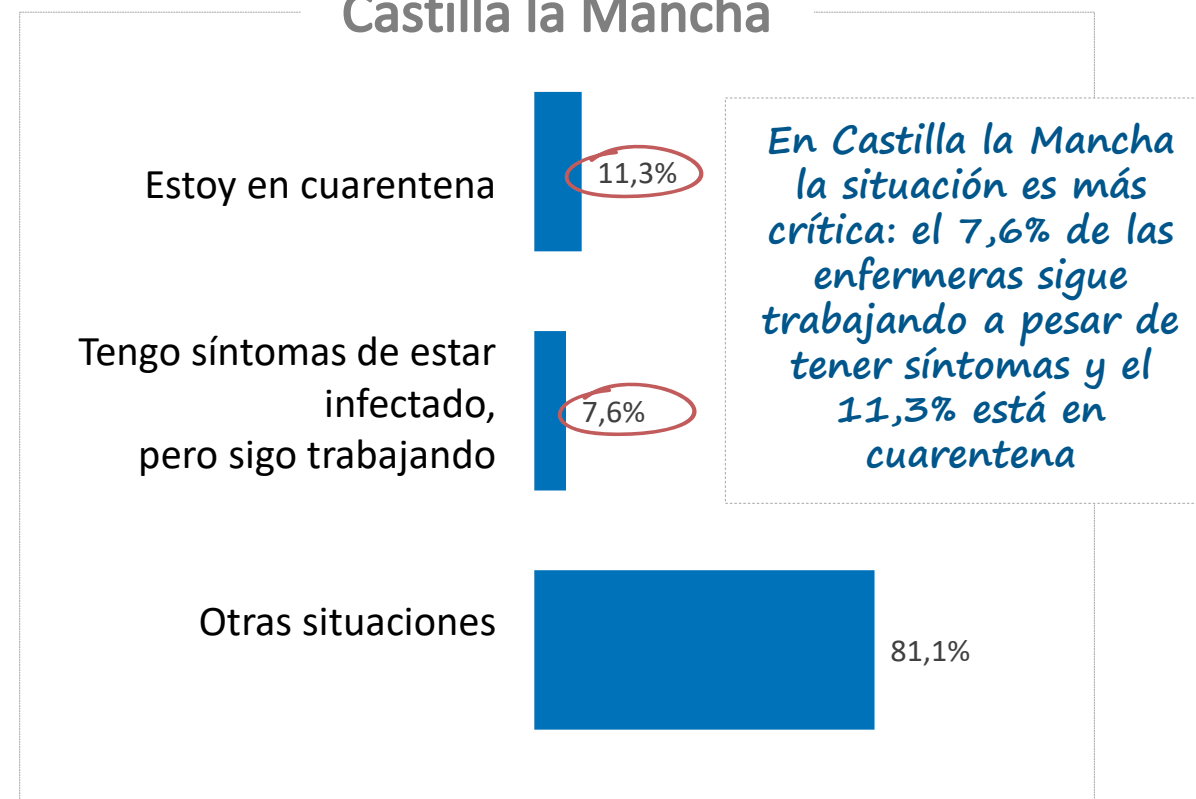


¿Cuál sería tu situación en estos momentos?

Total nacional



Castilla la Mancha



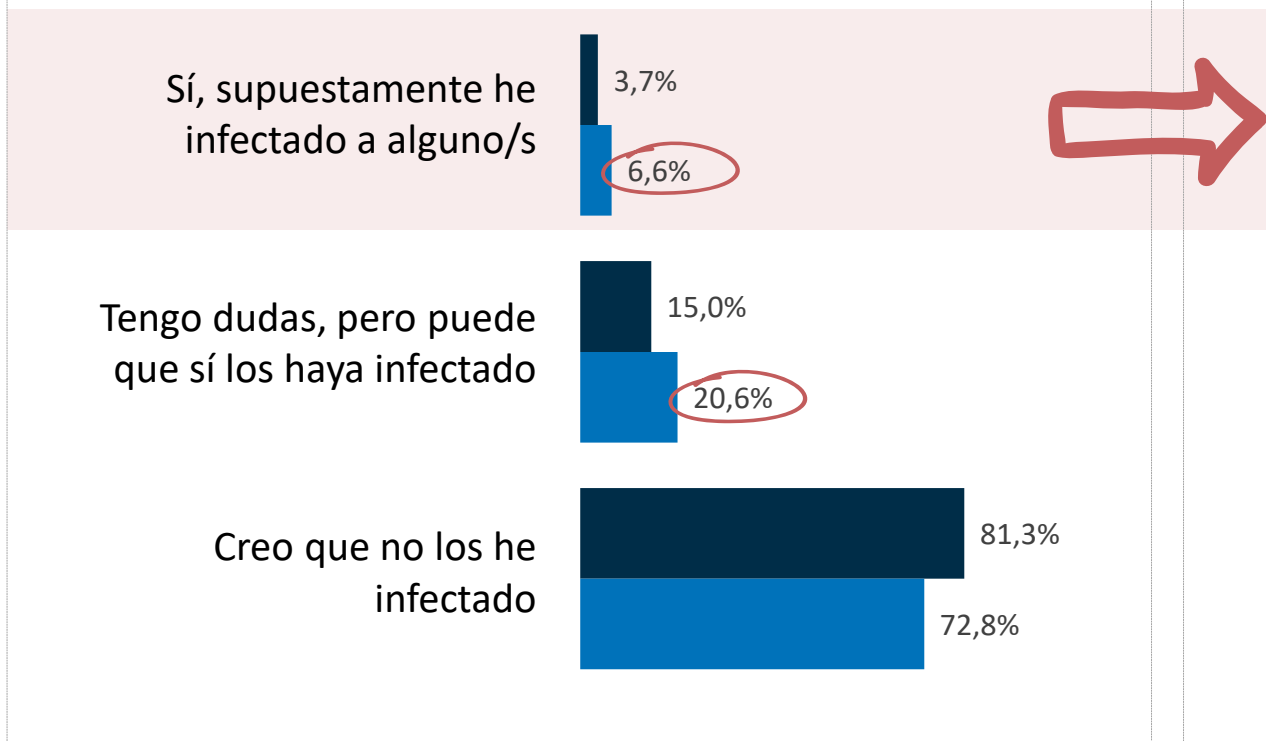
Posible propagación del contagio en familiares y amigos



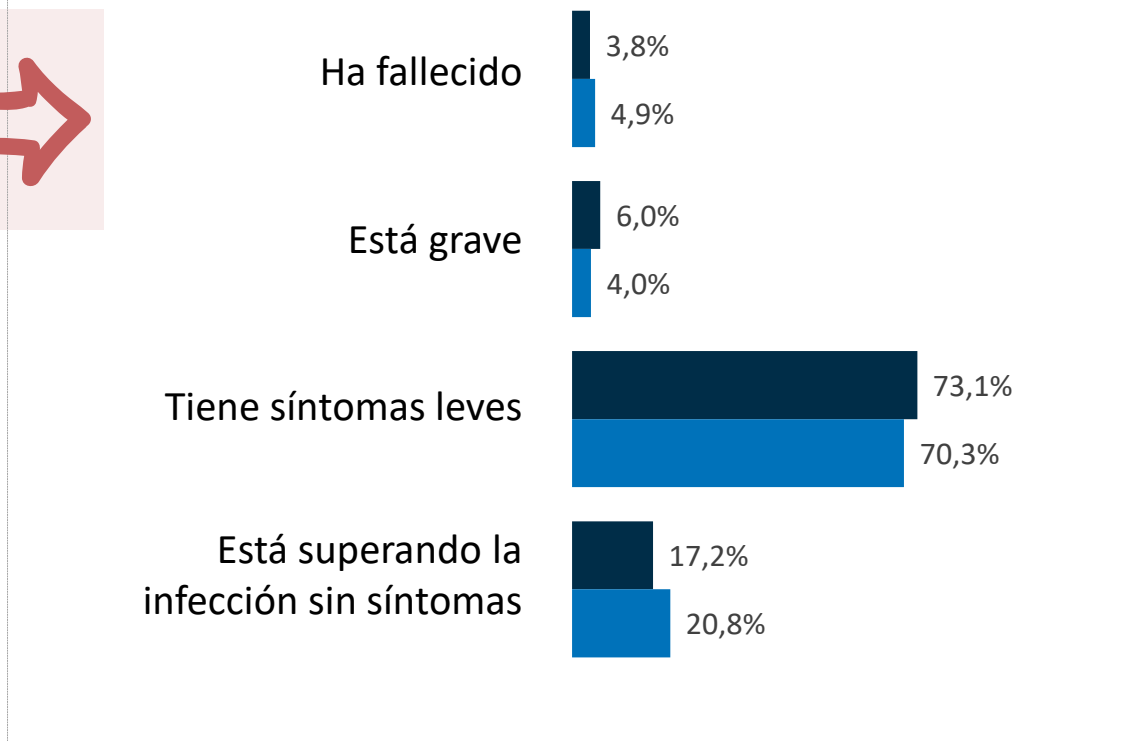
A nivel nacional, el 18,7% de los profesionales consideran que han infectado o que tienen la sospecha de haberlo hecho a sus familiares y amigos. En Castilla la Mancha, esta cifra se eleva al 27,2%.

En relación a posibles contagios de familiares y amigos, ¿cuál sería tu caso?

La situación de tu familiar-amigo infectado es:



Base: total muestra



Base: sospecha de infección

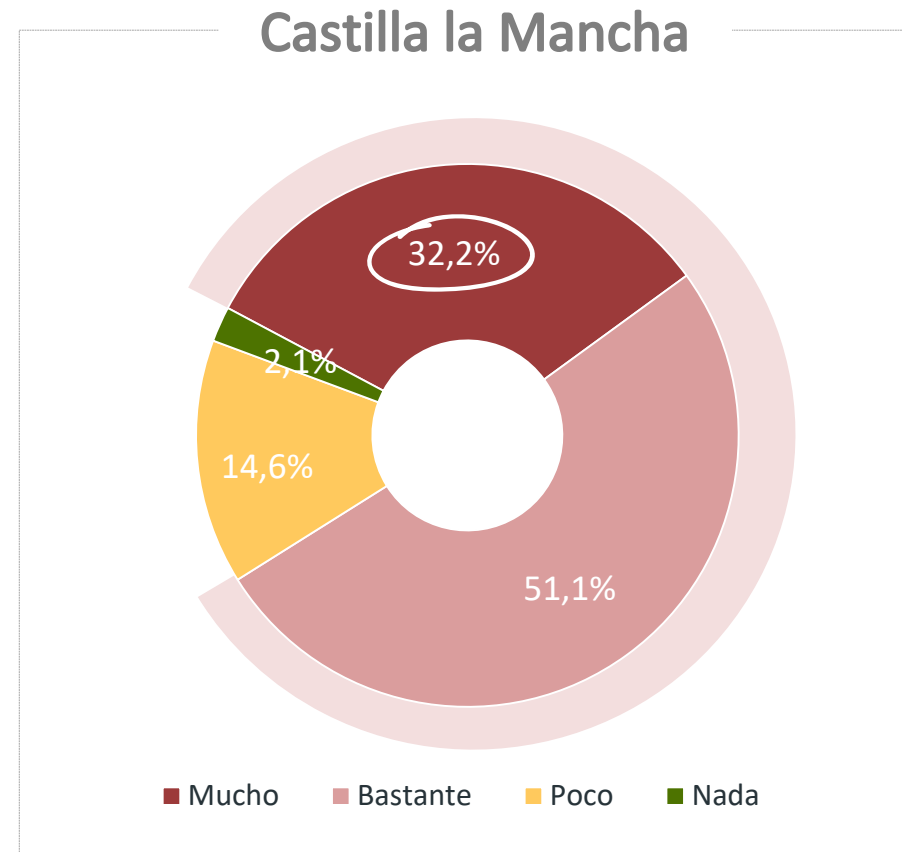
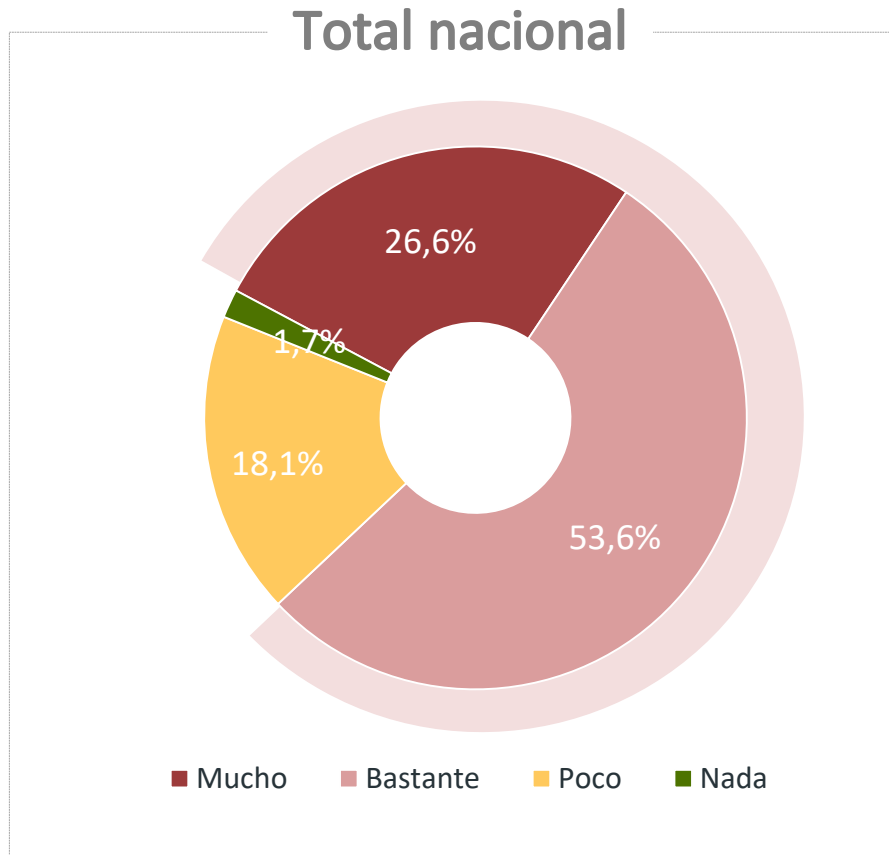
■ Total nacional ■ Castilla la Mancha

Impacto psicológico de la crisis en la enfermera



El impacto psicológico está siendo muy grande en toda la profesión enfermera: en torno al 80% de la muestra nacional (83% en Castilla la Mancha) declara que la pandemia le ha afectado mucho o bastante.

¿En qué medida el tema del COVID te ha afectado psicológicamente?



05

Expectativas de evolución de la pandemia

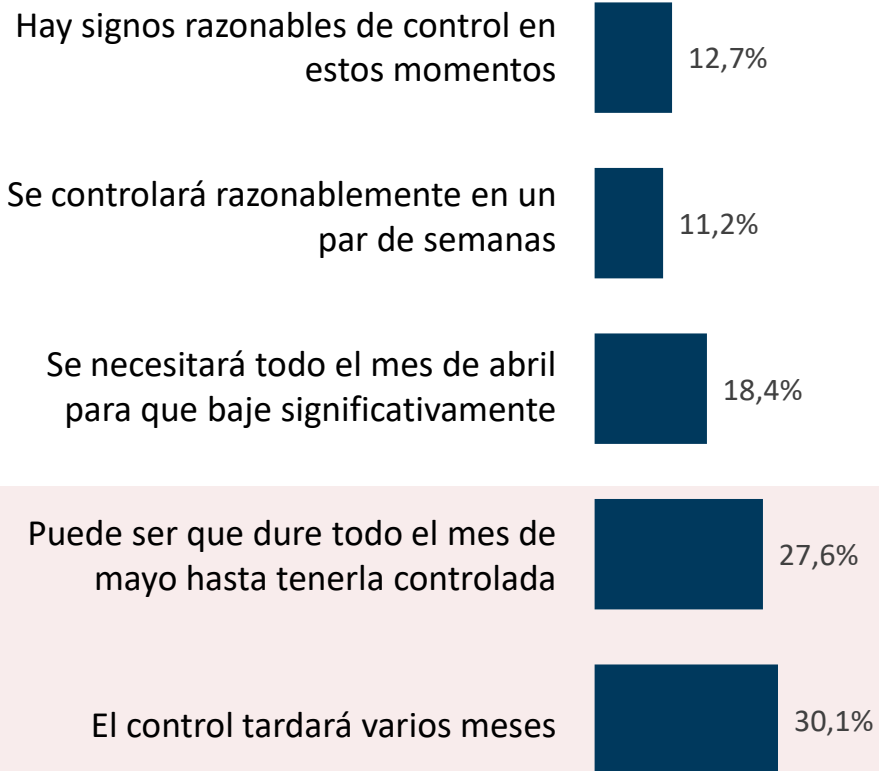
Expectativas de evolución de la pandemia



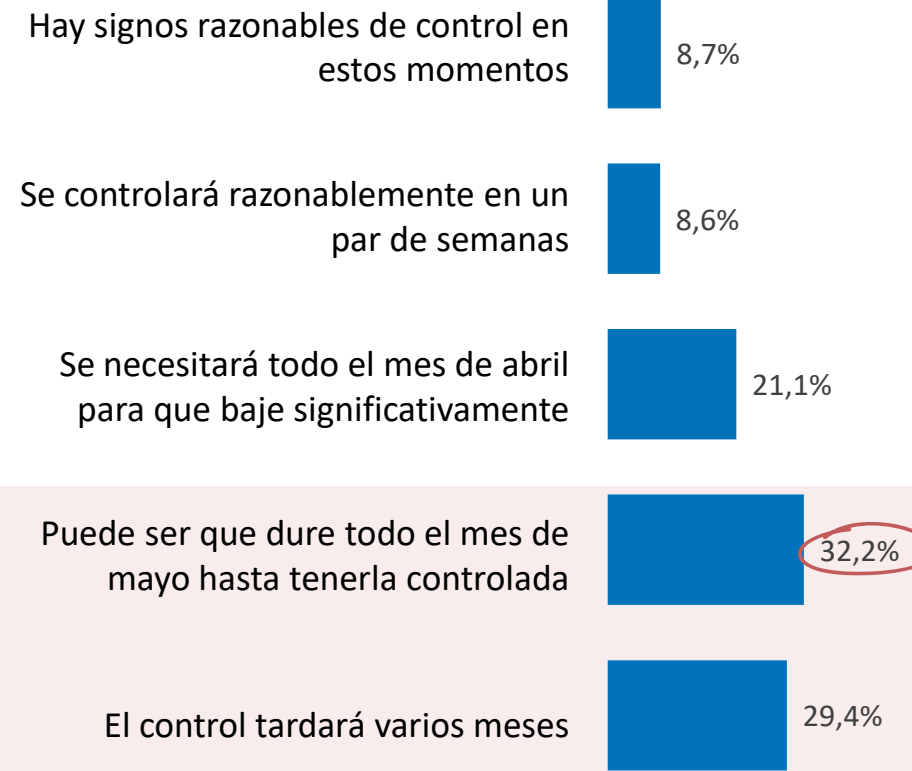
La mayoría de las enfermeras considera que la pandemia requerirá como mínimo el mes de mayo hasta tenerla controlada.

Respecto a la evolución de la pandemia en tu ciudad, piensas que:

Total nacional



Castilla la Mancha



06

**Valoración de la actuación en la crisis del
COVID de Gobierno y Comunidad Autónoma**

Valoración de la actuación en la crisis del COVID



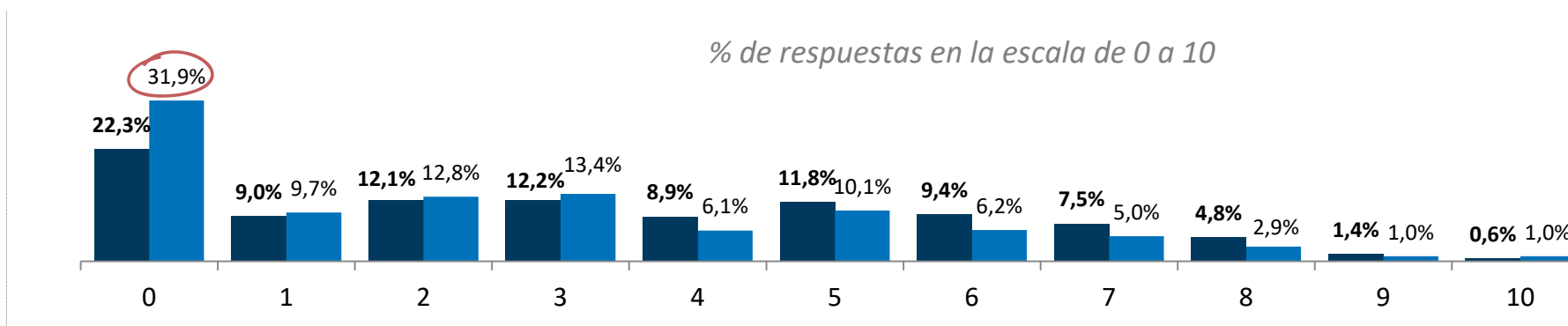
La valoración de las enfermeras respecto de la gestión de la crisis por parte de las autoridades es de claro suspenso. Castilla la Mancha es aún más crítica que la media global con el Gobierno de la Nación y con el Gobierno de la Comunidad Autónoma, donde 3 de cada 10 enfermeras puntúan con un "0" la gestión de ambas autoridades.

El Gobierno de la Nación

VALORACIÓN GLOBAL MEDIA
(Escala de 0 a 10)

Total nacional
3,30

Castilla la Mancha
2,62

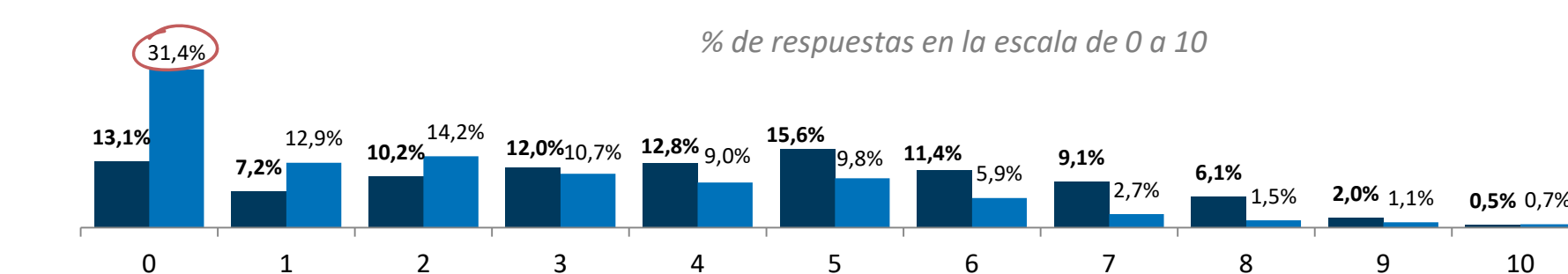


El Gobierno de la Comunidad Autónoma

VALORACIÓN GLOBAL MEDIA
(Escala de 0 a 10)

Total nacional
3,97

Castilla la Mancha
2,42



Valoración de la actuación en la crisis del COVID

Detalle por CCAA



CCAA	Gobierno de la Nación	Gobierno de la CCAA
TOTAL MUESTRA	3,30	3,97
Andalucía	2,85	3,95
Aragón	3,18	3,64
Asturias	3,44	4,66
Baleares, Illes	3,88	4,57
Canarias	3,77	4,68
Cantabria	2,74	3,55
C. La Mancha	2,64	2,42
Castilla y León	3,02	3,36
Cataluña	3,16	4,42
Ceuta*	2,23	4,66
C. Valenciana	3,43	3,57
Extremadura	2,47	2,32
Galicia	4,09	4,38
Madrid	3,38	3,66
Melilla*	1,04	1,63
Murcia	3,71	5,65
Navarra	3,83	4,56
País Vasco	4,06	4,44
Rioja, La	4,08	5,17

Base total muestra

P.22. Valora de 0 a 10, siendo 10 la mejor valoración, la actuación en la crisis del COVID de:

* Resultados orientativos debido una base reducida



GRUPO

ANÁLISIS
E INVESTIGACIÓN

info@analiseinvestigacion.com
www.analiseinvestigacion.com

C/Orense 68, 3º
28020 MADRID
Tel.: 91 571 27 77

